



**CÔNG TY
CỔ PHẦN
ĐẦU TƯ
PHÁT
TRIỂN -
XÂY
DỰNG
(DIC) SỐ 2**

Digitally signed by CÔNG
TY CỔ PHẦN ĐẦU TƯ
PHÁT TRIỂN - XÂY DỰNG
(DIC) SỐ 2
DN: C=VN, S=BÀ
RIA-VŨNG TÀU, L=TP.
Vũng Tàu, CN=CÔNG TY
CỔ PHẦN ĐẦU TƯ PHÁT
TRIỂN - XÂY DỰNG (DIC)
SỐ 2,
OID.0.9.2342.19200300.100
.1.1=MST:3500707730
Reason: I am the author of
this document
Location: your signing
location here
Date: 2021.08.12 08:12:
53+07'00'
Foxit Reader Version: 10.1.3

**CÔNG TY CỔ PHẦN ĐẦU TƯ
PHÁT TRIỂN - XÂY DỰNG (DIC) SỐ 2**

**Báo cáo tài chính
cho kỳ kế toán từ 01/01/2021 đến 30/06/2021
đã được soát xét**

**CÔNG TY TNHH DỊCH VỤ TƯ VẤN TÀI CHÍNH KẾ TOÁN VÀ KIỂM TOÁN NAM VIỆT
NAM VIET AUDITING AND ACCOUNTING FINANCIAL CONSULTING SERVICES CO., LTD. (AASCN)**

**Địa chỉ ĐKKD: 29 Hoàng Sa, Phường Đa Kao, Quận 1, Thành phố Hồ Chí Minh, Tel: 028. 3910 4881
Địa chỉ giao dịch: 26 Nguyễn Huy Tự, P. Đa Kao, Quận 1, TP. Hồ Chí Minh, Tel: 028. 3910 4881/ 3820 6881 - Fax: 028. 3820 6881**

MỤC LỤC

NỘI DUNG	TRANG
BÁO CÁO CỦA HỘI ĐỒNG QUẢN TRỊ	2 - 3
BÁO CÁO SOÁT XÉT THÔNG TIN TÀI CHÍNH GIỮA NIÊN ĐỘ	4
BÁO CÁO TÀI CHÍNH ĐÃ ĐƯỢC SOÁT XÉT	
Bảng cân đối kế toán	5 - 8
Báo cáo kết quả hoạt động kinh doanh	9
Báo cáo lưu chuyển tiền tệ	10
Bản thuyết minh Báo cáo tài chính	11 - 31

BÁO CÁO CỦA HỘI ĐỒNG QUẢN TRỊ

Hội đồng Quản trị Công ty Cổ phần Đầu tư Phát triển - Xây dựng (DIC) số 2 (sau đây gọi tắt là "Công ty") trình bày Báo cáo của mình và Báo cáo tài chính của Công ty cho kỳ kế toán từ ngày 01/01/2021 đến ngày 30/06/2021.

Khái quát

Công ty Cổ phần Đầu tư Phát triển - Xây dựng (DIC) số 2 được hoạt động theo Giấy chứng nhận đăng ký kinh doanh và đăng ký thuế Công ty cổ phần số 3500707730 (số cũ 4903000176) đăng ký lần đầu ngày 28 tháng 6 năm 2005; Đăng ký thay đổi lần thứ 11 ngày 07 tháng 05 năm 2019 do phòng Đăng ký kinh doanh, Sở Kế hoạch và Đầu tư Bà Rịa Vũng Tàu cấp.

Trụ sở chính: Số 5 đường số 6, Khu Đô thị Chí Linh, P. Thắng Nhất, TP. Vũng Tàu.
Điện thoại: 0254 3616365; Fax: 0254 3584864
Email: infor@dic2.vn.

Lĩnh vực hoạt động kinh doanh của Công ty: Xây dựng công trình nhà ở; Xây dựng công trình văn hoá, thể thao, thương mại, công sở; Xây dựng công trình công nghiệp; Công trình giao thông; Công trình thủy lợi; Xử lý nền móng công trình; Thi công ép cọc; Lắp đặt trang thiết bị cho các công trình xây dựng; Hoàn thiện công trình xây dựng; Chuẩn bị mặt bằng.

Các sự kiện sau ngày khóa sổ kế toán lập báo cáo tài chính

Không có sự kiện trọng yếu nào xảy ra sau ngày lập Báo cáo tài chính đòi hỏi được điều chỉnh hay công bố trên Báo cáo tài chính.

Hội đồng Quản trị, Ban Giám đốc và Ban Kiểm soát

Các thành viên của Hội đồng Quản trị trong kỳ và đến ngày lập báo cáo này như sau:

Ông Phạm Đức Dũng	Chủ tịch	
Bà Hoàng Thị Hà	Thành viên	Từ ngày 09/04/2021
Ông Đinh Trung Hiếu	Thành viên	Từ ngày 09/04/2021
Ông Trần Thanh Hải	Thành viên	Đến ngày 09/04/2021
Ông Trần Văn Chung	Thành viên	Đến ngày 09/04/2021

Các thành viên của Ban Giám đốc trong kỳ và đến ngày lập báo cáo này như sau:

Ông Vũ Gia Tân	Giám đốc	Từ ngày 22/01/2021
Ông Trần Văn Chung	Phó Giám đốc	

Các thành viên Ban Kiểm soát trong kỳ và đến ngày lập báo cáo này như sau:

Ông Trần Văn Hậu	Trưởng ban
Ông Trần Thanh Lâm	Thành viên
Bà Vương Thanh Hải	Thành viên

Đại diện pháp luật

Người đại diện theo pháp luật của Công ty trong kỳ và cho đến thời điểm lập báo cáo này như sau:

Ông Phạm Đức Dũng	Chủ tịch
-------------------	----------

Kiểm toán viên

Công ty TNHH Dịch vụ Tư vấn Tài chính Kế toán và Kiểm toán Nam Việt (AASCN) đã kiểm toán các Báo cáo tài chính cho Công ty.

Công bố trách nhiệm của Hội đồng Quản trị đối với báo cáo tài chính

Hội đồng Quản trị Công ty chịu trách nhiệm về việc lập Báo cáo tài chính phản ánh trung thực, hợp lý tình hình hoạt động, kết quả hoạt động kinh doanh và tình hình lưu chuyển tiền tệ của Công ty trong kỳ. Trong quá trình lập Báo cáo tài chính, Hội đồng Quản trị Công ty cam kết đã tuân thủ các yêu cầu sau:

BÁO CÁO CỦA HỘI ĐỒNG QUẢN TRỊ (tiếp theo)

- Lựa chọn các chính sách kế toán thích hợp và áp dụng các chính sách này một cách nhất quán;
- Đưa ra các đánh giá và dự đoán hợp lý và thận trọng;
- Lập và trình bày các báo cáo tài chính trên cơ sở tuân thủ các chuẩn mực kế toán, chế độ kế toán và các quy định có liên quan hiện hành;
- Lập các báo cáo tài chính dựa trên cơ sở hoạt động kinh doanh liên tục, trừ trường hợp không thể cho rằng Công ty sẽ tiếp tục hoạt động kinh doanh.

Hội đồng Quản trị Công ty đảm bảo rằng các sổ kế toán được lưu giữ để phản ánh tình hình tài chính của Công ty, với mức độ trung thực, hợp lý tại bất cứ thời điểm nào và đảm bảo rằng Báo cáo tài chính tuân thủ các quy định hiện hành của Nhà nước. Đồng thời có trách nhiệm trong việc bảo đảm an toàn tài sản của Công ty và thực hiện các biện pháp thích hợp để ngăn chặn, phát hiện các hành vi gian lận và các vi phạm khác.

Hội đồng Quản trị Công ty cam kết rằng Báo cáo tài chính đã phản ánh trung thực và hợp lý tình hình tài chính của Công ty tại thời điểm ngày 30 tháng 06 năm 2021, kết quả hoạt động kinh doanh và tình hình lưu chuyển tiền tệ cho kỳ kế toán từ 01/01/2021 đến 30/06/2021, phù hợp với chuẩn mực, chế độ kế toán doanh nghiệp Việt Nam và tuân thủ các quy định hiện hành có liên quan.

Thay mặt Hội đồng Quản trị



Phạm Đức Dũng
Chủ tịch HĐQT

Vũng Tàu, ngày 10 tháng 08 năm 2021

Số : 88a-2/BCSX/TC

BÁO CÁO SOÁT XÉT THÔNG TIN TÀI CHÍNH GIỮA NIÊN ĐỘ

Kính gửi: Các cổ đông, Hội đồng Quản trị và Ban Giám đốc
Công ty Cổ phần Đầu tư Phát triển - Xây dựng (DIC) số 2

Chúng tôi đã soát xét Báo cáo tài chính giữa niên độ kèm theo của Công ty Cổ phần Đầu tư Phát triển - Xây dựng (DIC) số 2, được lập ngày 26/07/2021, từ trang 05 đến trang 31, bao gồm Bảng cân đối kế toán tại ngày 30/06/2021, Báo cáo kết quả hoạt động kinh doanh, và Báo cáo lưu chuyển tiền tệ cho kỳ kế toán từ 01/01/2021 đến 30/06/2021 và Bản thuyết minh Báo cáo tài chính giữa niên độ.

Trách nhiệm của Hội đồng Quản trị

Hội đồng Quản trị Công ty chịu trách nhiệm lập và trình bày trung thực và hợp lý Báo cáo tài chính giữa niên độ theo chuẩn mực kế toán, chế độ kế toán doanh nghiệp Việt Nam và các quy định pháp lý có liên quan đến việc lập và trình bày Báo cáo tài chính giữa niên độ và chịu trách nhiệm về kiểm soát nội bộ mà Hội đồng Quản trị xác định là cần thiết để đảm bảo cho việc lập và trình bày Báo cáo tài chính giữa niên độ không có sai sót trọng yếu do gian lận hoặc nhầm lẫn.

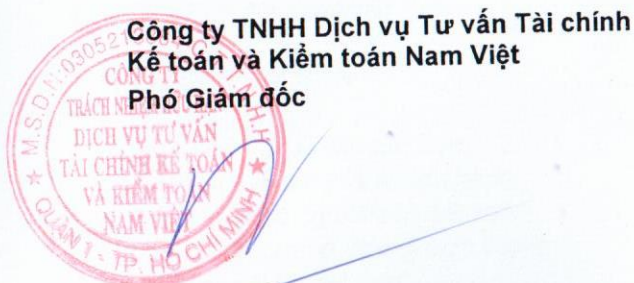
Trách nhiệm của Kiểm toán viên

Trách nhiệm của chúng tôi là đưa ra kết luận về Báo cáo tài chính giữa niên độ dựa trên kết quả soát xét của chúng tôi. Chúng tôi đã thực hiện công việc soát xét theo Chuẩn mực Việt Nam về hợp đồng dịch vụ soát xét số 2410 – Soát xét thông tin tài chính giữa niên độ do kiểm toán viên độc lập của đơn vị thực hiện.

Công việc soát xét thông tin tài chính giữa niên độ bao gồm việc thực hiện các cuộc phỏng vấn, chủ yếu là phỏng vấn những người chịu trách nhiệm về các vấn đề tài chính kế toán, thực hiện thủ tục phân tích và các thủ tục soát xét khác. Một cuộc soát xét về cơ bản có phạm vi hẹp hơn một cuộc kiểm toán được thực hiện theo các chuẩn mực kiểm toán Việt Nam và do vậy không cho phép chúng tôi đạt được sự đảm bảo rằng chúng tôi sẽ nhận biết được tất cả các vấn đề trọng yếu có thể được phát hiện trong một cuộc kiểm toán. Theo đó, chúng tôi không đưa ra ý kiến kiểm toán.

Kết luận của Kiểm toán viên

Căn cứ trên kết quả soát xét của chúng tôi, chúng tôi không thấy có vấn đề gì khiến chúng tôi cho rằng Báo cáo tài chính giữa niên độ đính kèm không phản ánh trung thực và hợp lý, trên các khía cạnh trọng yếu, tình hình tài chính của đơn vị tại ngày 30/06/2021, kết quả hoạt động kinh doanh và lưu chuyển tiền tệ của đơn vị cho kỳ kế toán 06 tháng kết thúc cùng ngày, phù hợp với chuẩn mực kế toán, chế độ kế toán doanh nghiệp Việt Nam và các quy định pháp lý có liên quan đến việc lập và trình bày Báo cáo tài chính giữa niên độ.



Công ty TNHH Dịch vụ Tư vấn Tài chính
Kế toán và Kiểm toán Nam Việt
Phó Giám đốc

Nguyễn Anh Tuấn
Chứng nhận đăng ký hành nghề kiểm toán
số: 1559-2018-152-1
TP. Hồ Chí Minh, ngày 12 tháng 08 năm 2021

BẢNG CÂN ĐỐI KẾ TOÁN
Tại ngày 30 tháng 06 năm 2021

Đơn vị tính: VND

Chỉ tiêu	Mã số	Thuyết minh	30/06/2021	01/01/2021
A . TÀI SẢN NGẮN HẠN	100		159.287.543.932	185.216.430.282
I. Tiền và các khoản tương đương tiền	110	V.1	3.782.538.976	1.159.805.961
1. Tiền	111		3.782.538.976	1.159.805.961
2. Các khoản tương đương tiền	112		-	-
II. Đầu tư tài chính ngắn hạn	120		26.000.000.000	26.000.000.000
1. Chứng khoán kinh doanh	121		-	-
2. Dự phòng giảm giá chứng khoán kinh doanh	122		-	-
3. Đầu tư nắm giữ đến ngày đáo hạn	123	V.2	26.000.000.000	26.000.000.000
III. Các khoản phải thu ngắn hạn	130		83.455.696.971	75.213.769.833
1. Phải thu ngắn hạn của khách hàng	131	V.3	65.001.111.727	63.212.535.548
2. Trả trước cho người bán ngắn hạn	132	V.4	16.947.020.977	10.246.510.105
3. Phải thu nội bộ ngắn hạn	133		-	-
4. Phải thu theo tiến độ kế hoạch hợp đồng xây dựng	134		-	-
5. Phải thu về cho vay ngắn hạn	135		-	-
6. Phải thu ngắn hạn khác	136	V.5	1.724.500.846	1.971.660.759
7. Dự phòng phải thu ngắn hạn khó đòi	137		(216.936.579)	(216.936.579)
8. Tài sản thiếu chờ xử lý	139		-	-
IV. Hàng tồn kho	140	V.6	42.256.572.309	82.081.981.607
1. Hàng tồn kho	141		42.256.572.309	82.081.981.607
2. Dự phòng giảm giá hàng tồn kho	149		-	-
V. Tài sản ngắn hạn khác	150		3.792.735.676	760.872.881
1. Chi phí trả trước ngắn hạn	151	V.10	2.407.378.742	-
2. Thuế GTGT được khấu trừ	152		1.385.356.934	760.872.881
3. Thuế và các khoản khác phải thu Nhà nước	153		-	-
4. Giao dịch mua bán lại trái phiếu Chính phủ	154		-	-
5. Tài sản ngắn hạn khác	155		-	-
B. TÀI SẢN DÀI HẠN	200		36.391.745.955	29.485.987.061
I. Các khoản phải thu dài hạn	210		-	-
1. Phải thu dài hạn của khách hàng	211		-	-
2. Trả trước cho người bán dài hạn	212		-	-
3. Vốn kinh doanh ở đơn vị trực thuộc	213		-	-
4. Phải thu nội bộ dài hạn	214		-	-
5. Phải thu về cho vay dài hạn	215		-	-
6. Phải thu dài hạn khác	216		-	-
7. Dự phòng phải thu dài hạn khó đòi	219		-	-

BẢNG CÂN ĐỐI KẾ TOÁN (tiếp theo)
Tại ngày 30 tháng 06 năm 2021

Đơn vị tính: VND

Chi tiêu	Mã số	Thuyết minh	30/06/2021	01/01/2021
II. Tài sản cố định	220		26.009.322.793	23.233.692.515
1. Tài sản cố định hữu hình	221	V.8	18.156.580.915	15.351.650.639
- Nguyên giá	222		29.703.055.166	25.491.978.733
- Giá trị hao mòn lũy kế	223		(11.546.474.251)	(10.140.328.094)
2. Tài sản cố định thuê tài chính	224		-	-
- Nguyên giá	225		-	-
- Giá trị hao mòn lũy kế	226		-	-
3. Tài sản cố định vô hình	227	V.7	7.852.741.878	7.882.041.876
- Nguyên giá	228		7.925.991.873	7.925.991.873
- Giá trị hao mòn lũy kế	229		(73.249.995)	(43.949.997)
III. Bất động sản đầu tư	230		-	-
- Nguyên giá	231		-	-
- Giá trị hao mòn lũy kế	232		-	-
IV. Tài sản dở dang dài hạn	240		-	1.489.700.282
1. Chi phí sản xuất, kinh doanh dở dang dài hạn	241		-	-
2. Chi phí xây dựng cơ bản dở dang	242		-	1.489.700.282
V. Đầu tư tài chính dài hạn	250	V.9	35.151.592	35.151.592
1. Đầu tư vào công ty con	251		-	-
2. Đầu tư vào công ty liên doanh, liên kết	252		-	-
3. Đầu tư góp vốn vào đơn vị khác	253		151.500.000	151.500.000
4. Dự phòng đầu tư tài chính dài hạn	254		(116.348.408)	(116.348.408)
5. Đầu tư nắm giữ đến ngày đáo hạn	255		-	-
VI. Tài sản dài hạn khác	260		10.347.271.570	4.727.442.672
1. Chi phí trả trước dài hạn	261	V.11	10.347.271.570	4.727.442.672
2. Tài sản thuế thu nhập hoãn lại	262		-	-
3. Thiết bị, vật tư, phụ tùng thay thế dài hạn	263		-	-
4. Tài sản dài hạn khác	268		-	-
TỔNG CỘNG TÀI SẢN	270		195.679.289.887	214.702.417.343

BẢNG CÂN ĐỐI KẾ TOÁN (tiếp theo)
Tại ngày 30 tháng 06 năm 2021

Đơn vị tính: VND

Chi tiêu	Mã số	Thuyết minh	30/06/2021	01/01/2021
C. NỢ PHẢI TRẢ	300		157.119.758.539	179.119.178.358
I. Nợ ngắn hạn	310		146.647.333.539	168.305.403.358
1. Phải trả người bán ngắn hạn	311	V.12	36.806.984.852	39.209.022.208
2. Người mua trả tiền trước ngắn hạn	312	V.13	170.074.960	610.000.000
3. Thuế và các khoản phải nộp Nhà nước	313	V.14	1.275.005.652	2.695.279.156
4. Phải trả người lao động	314		1.268.279.097	1.975.482.109
5. Chi phí phải trả ngắn hạn	315		-	14.681.124.595
6. Phải trả nội bộ ngắn hạn	316		-	-
7. Phải trả theo tiến độ kế hoạch hợp đồng xây dựng	317		-	-
8. Doanh thu chưa thực hiện ngắn hạn	318		-	-
9. Phải trả ngắn hạn khác	319	V.15	701.782.409	594.928.934
10. Vay và nợ thuê tài chính ngắn hạn	320	V.16	106.265.240.271	108.539.566.356
11. Dự phòng phải trả ngắn hạn	321		-	-
12. Quỹ khen thưởng, phúc lợi	322		159.966.298	-
13. Quỹ bình ổn giá	323		-	-
14. Giao dịch mua bán lại trái phiếu Chính phủ	324		-	-
II. Nợ dài hạn	330		10.472.425.000	10.813.775.000
1. Phải trả người bán dài hạn	331		-	-
2. Người mua trả tiền trước dài hạn	332		-	-
3. Chi phí phải trả dài hạn	333		-	-
4. Phải trả nội bộ về vốn kinh doanh	334		-	-
5. Phải trả nội bộ dài hạn	335		-	-
6. Doanh thu chưa thực hiện dài hạn	336		-	-
7. Phải trả dài hạn khác	337		-	-
8. Vay và nợ thuê tài chính dài hạn	338	V.17	672.425.000	1.063.775.000
9. Trái phiếu chuyển đổi	339	V.18	9.800.000.000	9.750.000.000
10. Cổ phiếu ưu đãi	340		-	-
11. Thuế thu nhập hoãn lại phải trả	341		-	-
12. Dự phòng phải trả dài hạn	342		-	-
13. Quỹ phát triển khoa học và công nghệ	343		-	-
D. VỐN CHỦ SỞ HỮU	400		38.559.531.348	35.583.238.985
I. Vốn chủ sở hữu	410	V.19	38.559.531.348	35.583.238.985
1. Vốn góp của chủ sở hữu	411		25.200.000.000	25.200.000.000
- Cổ phiếu phổ thông có quyền biểu quyết	411a		25.200.000.000	25.200.000.000
- Cổ phiếu ưu đãi	411b		-	-
2. Thặng dư vốn cổ phần	412		-	-
3. Quyền chọn chuyển đổi trái phiếu	413		-	-
4. Vốn khác của chủ sở hữu	414		-	-

BẢNG CÂN ĐỐI KẾ TOÁN (tiếp theo)
Tại ngày 30 tháng 06 năm 2021

Đơn vị tính: VND

Chi tiêu	Mã số	Thuyết minh	30/06/2021	01/01/2021
5. Cổ phiếu quỹ	415		-	-
6. Chênh lệch đánh giá lại tài sản	416		-	-
7. Chênh lệch tỷ giá hối đoái	417		-	-
8. Quỹ đầu tư phát triển	418		2.626.051.097	2.626.051.097
9. Quỹ hỗ trợ sắp xếp doanh nghiệp	419		-	-
10. Quỹ khác thuộc vốn chủ sở hữu	420		-	-
11. Lợi nhuận sau thuế chưa phân phối	421		10.733.480.251	7.757.187.888
- LNST chưa phân phối lũy kế đến cuối kỳ trước	421a		6.098.821.590	(2.516.277.303)
- LNST chưa phân phối kỳ này	421b		4.634.658.661	10.273.465.191
12. Nguồn vốn đầu tư XDCB	422		-	-
II. Nguồn kinh phí	430		-	-
1. Nguồn kinh phí	431		-	-
2. Nguồn kinh phí đã hình thành TSCĐ	432		-	-
TỔNG CỘNG NGUỒN VỐN	440		195.679.289.887	214.702.417.343

Người lập biểu



Phạm Thị Thu Hằng

Vũng Tàu, ngày 10 tháng 08 năm 2021

Kế toán trưởng



Nguyễn Đức Hiệp

Chủ tịch HĐQT



Phạm Đức Dũng

BÁO CÁO KẾT QUẢ HOẠT ĐỘNG KINH DOANH
Cho kỳ kế toán từ 01/01/2021 đến 30/06/2021

Đơn vị tính: VND

Chỉ tiêu	Mã số	Thuyết minh	Từ 01/01/2021 đến 30/06/2021	Từ 01/01/2020 đến 30/06/2020
1. Doanh thu bán hàng và cung cấp dịch vụ	01	VI.1	170.866.521.018	58.922.615.135
2. Các khoản giảm trừ doanh thu	02		-	-
3. Doanh thu thuần bán hàng và cung cấp dịch vụ	10		170.866.521.018	58.922.615.135
4. Giá vốn hàng bán	11	VI.2	155.518.064.992	52.187.425.152
5. Lợi nhuận gộp về bán hàng và cung cấp dịch vụ	20		15.348.456.026	6.735.189.983
6. Doanh thu hoạt động tài chính	21	VI.3	770.811.460	230.642.326
7. Chi phí tài chính	22	VI.4	3.325.047.071	2.253.227.284
Trong đó: Chi phí lãi vay	23		3.325.047.071	2.253.227.284
8. Chi phí bán hàng	24		-	-
9. Chi phí quản lý doanh nghiệp	25	VI.5	6.934.019.766	4.862.031.552
10. Lợi nhuận thuần từ hoạt động kinh doanh	30		5.860.200.649	(149.426.527)
11. Thu nhập khác	31	VI.6	10.000	4.617.492.843
12. Chi phí khác	32	VI.7	51.482.490	2.736.352.875
13. Lợi nhuận khác	40		(51.472.490)	1.881.139.968
14. Tổng lợi nhuận kế toán trước thuế	50		5.808.728.159	1.731.713.441
15. Chi phí thuế TNDN hiện hành	51	VI.8	1.174.069.498	308.450.007
16. Chi phí thuế TNDN hoãn lại	52		-	-
17. Lợi nhuận sau thuế thu nhập doanh nghiệp	60		4.634.658.661	1.423.263.434
18. Lãi cơ bản trên cổ phiếu	70	VI.9	1.839	565
19. Lãi suy giảm trên cổ phiếu	71	VI.10	1.258	473

Người lập biểu

Kế toán trưởng

Chủ tịch HĐQT





Phạm Thị Thu Hằng

Nguyễn Đức Hiệp

Phạm Đức Dũng

Vũng Tàu, ngày 10 tháng 08 năm 2021

BÁO CÁO LƯU CHUYỂN TIỀN TỆ
Cho kỳ kế toán từ 01/01/2021 đến 30/06/2021

Đơn vị tính: VND

Chỉ tiêu	Mã số	Từ 01/01/2021 đến 30/06/2021	Từ 01/01/2020 đến 30/06/2020
I. Lưu chuyển tiền từ hoạt động kinh doanh			
1. Tiền thu từ bán hàng, cung cấp dịch vụ, doanh thu khác	01	185.077.281.426	130.419.816.041
2. Tiền chi trả cho người cung cấp hàng hóa và dịch vụ	02	(154.725.053.347)	(149.451.685.995)
3. Tiền chi trả cho người lao động	03	(7.877.410.770)	(5.766.239.350)
4. Tiền chi trả lãi vay	04	(3.277.172.073)	(2.253.227.284)
5. Tiền chi nộp thuế thu nhập doanh nghiệp	05	(2.633.875.890)	(308.450.007)
6. Tiền thu khác từ hoạt động kinh doanh	06	760.287.601	2.589.511.120
7. Tiền chi khác cho hoạt động kinh doanh	07	(10.915.117.676)	(3.631.505.249)
Lưu chuyển tiền thuần từ hoạt động kinh doanh	20	6.408.939.271	(28.401.780.724)
II. Lưu chuyển tiền từ hoạt động đầu tư			
1. Tiền chi để mua sắm, xây dựng TSCĐ và các tài sản dài hạn khác	21	(2.721.376.151)	(982.661.091)
2. Tiền thu từ thanh lý, nhượng bán TSCĐ và các tài sản dài hạn khác	22	-	1.135.150.000
3. Tiền chi cho vay, mua các công cụ nợ của đơn vị khác	23	-	(41.500.000.000)
4. Tiền thu hồi cho vay, bán lại các công cụ nợ của đơn vị khác	24	-	15.500.000.000
5. Tiền chi đầu tư góp vốn vào đơn vị khác	25	-	-
6. Tiền thu hồi đầu tư góp vốn vào đơn vị khác	26	-	-
7. Tiền thu lãi cho vay, cổ tức và lợi nhuận được chia	27	1.611.405.980	230.642.326
Lưu chuyển tiền thuần từ hoạt động đầu tư	30	(1.109.970.171)	(25.616.868.765)
III. Lưu chuyển tiền từ hoạt động tài chính			
1. Tiền thu từ phát hành cổ phiếu, nhận vốn góp của chủ sở hữu	31	-	-
2. Tiền chi trả vốn góp cho các chủ sở hữu, mua lại cổ phiếu của doanh nghiệp đã phát hành	32	-	-
3. Tiền vay ngắn hạn, dài hạn nhận được	33	130.331.476.349	116.189.277.149
4. Tiền chi trả nợ gốc vay	34	(132.997.152.434)	(69.261.649.458)
5. Tiền chi trả nợ thuê tài chính	35	-	-
6. Cổ tức, lợi nhuận đã trả cho chủ sở hữu	36	(10.560.000)	-
Lưu chuyển tiền thuần từ hoạt động tài chính	40	(2.676.236.085)	46.927.627.691
Lưu chuyển tiền thuần trong kỳ	50	2.622.733.015	(7.091.021.798)
Tiền và tương đương tiền đầu kỳ	60	1.159.805.961	14.428.297.682
Ảnh hưởng của thay đổi tỷ giá hối đoái quy đổi ngoại tệ	61	-	-
Tiền và tương đương tiền cuối kỳ	70	3.782.538.976	7.337.275.884

Người lập biểu

Phạm Thị Thu Hằng

Vũng Tàu, ngày 10 tháng 08 năm 2021

Kế toán trưởng

Nguyễn Đức Hiệp

Chủ tịch HĐQT



Phạm Đức Dũng

BẢN THUYẾT MINH BÁO CÁO TÀI CHÍNH Cho kỳ kế toán từ 01/01/2021 đến 30/06/2021

I. ĐẶC ĐIỂM HOẠT ĐỘNG CỦA DOANH NGHIỆP

1. Hình thức sở hữu vốn

Công ty Cổ phần Đầu tư Phát triển - Xây dựng (DIC) số 2 được hoạt động theo Giấy chứng nhận đăng ký kinh doanh và đăng ký thuế Công ty cổ phần số 3500707730 (số cũ 4903000176) đăng ký lần đầu ngày 28 tháng 6 năm 2005; Đăng ký thay đổi lần thứ 11 ngày 07 tháng 05 năm 2019 do phòng Đăng ký kinh doanh, Sở Kế hoạch và Đầu tư Bà Rịa Vũng Tàu cấp.

Trụ sở chính: Số 5 đường số 6, Khu Đô thị Chí Linh, P. Thắng Nhất, TP. Vũng Tàu.
Điện thoại: 0254 3616365; Fax: 0254 3584864
Email: infor@dic2.vn.

2. Lĩnh vực kinh doanh

Lĩnh vực kinh doanh của Công ty là xây dựng.

3. Ngành nghề kinh doanh

Hoạt động chính của Công ty: Xây dựng công trình dân dụng, công nghiệp.

4. Chu kỳ sản xuất, kinh doanh thông thường

Chu kỳ sản xuất, kinh doanh thông thường của Công ty được thực hiện trong thời gian không quá 12 tháng.

5. Tuyên bố về khả năng so sánh thông tin trên Báo cáo tài chính

Trong kỳ, công ty không có thay đổi về chính sách kế toán so với năm trước nên không có ảnh hưởng đến khả năng so sánh của các thông tin trên báo cáo tài chính.

II. KỲ KẾ TOÁN, ĐƠN VỊ TIỀN TỆ SỬ DỤNG TRONG KẾ TOÁN

1. Kỳ kế toán

Kỳ kế toán năm của Công ty bắt đầu từ ngày 01/01 và kết thúc vào ngày 31/12 hàng năm.

2. Đơn vị tiền tệ sử dụng trong kế toán

Đơn vị tiền tệ sử dụng trong ghi chép kế toán là đồng Việt Nam (VND).

III. CHUẨN MỰC VÀ CHẾ ĐỘ KẾ TOÁN ÁP DỤNG

1. Chế độ kế toán áp dụng

Công ty áp dụng Chế độ Kế toán doanh nghiệp ban hành theo Thông tư số 200/2014/TT-BTC hướng dẫn chế độ kế toán cho doanh nghiệp do Bộ tài chính ban hành ngày 22/12/2014 và Thông tư 53/2016/TT-BTC ngày 21/03/2016 về việc sửa đổi bổ sung Thông tư số 200/2014/TT-BTC do Bộ tài chính ban hành.

2. Tuyên bố về việc tuân thủ Chuẩn mực kế toán và Chế độ kế toán

Công ty đã áp dụng các Chuẩn mực kế toán Việt Nam và các văn bản hướng dẫn Chuẩn mực do Nhà nước đã ban hành. Các báo cáo tài chính được lập và trình bày theo đúng mọi quy định của từng chuẩn mực, thông tư hướng dẫn thực hiện chuẩn mực và Chế độ kế toán hiện hành đang áp dụng.

IV. CÁC CHÍNH SÁCH KẾ TOÁN ÁP DỤNG

1. Nguyên tắc ghi nhận các khoản tiền và các khoản tương đương tiền

Tiền và tương đương tiền bao gồm: tiền mặt tại quỹ, tiền gửi ngân hàng, các khoản đầu tư ngắn hạn không quá 3 tháng có khả năng chuyển đổi dễ dàng thành tiền và không có nhiều rủi ro trong chuyển đổi thành tiền kể từ ngày mua khoản đầu tư đó tại thời điểm báo cáo.

BẢN THUYẾT MINH BÁO CÁO TÀI CHÍNH (tiếp theo)

2. Nguyên tắc kế toán các khoản đầu tư tài chính

Đầu tư vào công cụ vốn của đơn vị khác phản ánh các khoản đầu tư vào công cụ vốn nhưng Công ty không có quyền kiểm soát, đồng kiểm soát hoặc có ảnh hưởng đáng kể đối với bên được đầu tư.

Khoản đầu tư vào công cụ vốn các đơn vị khác được phản ánh theo nguyên giá trừ các khoản dự phòng tổn thất đầu tư vào đơn vị khác. Khoản dự phòng tổn thất đầu tư vào công cụ vốn các đơn vị khác được trích lập theo qui định hiện hành.

3. Nguyên tắc kế toán nợ phải thu

Các khoản phải thu được trình bày trên các báo cáo tài chính theo giá trị sổ sách các khoản phải thu từ khách hàng và các khoản phải thu khác sau khi trừ các khoản dự phòng được lập cho các khoản phải thu khó đòi.

Dự phòng nợ phải thu khó đòi thể hiện phần giá trị của các khoản phải thu mà Công ty dự kiến không có khả năng thu hồi tại ngày kết thúc năm tài chính. Tăng hoặc giảm số tài khoản dự phòng được hạch toán vào chi phí quản lý doanh nghiệp trong báo cáo kết quả kinh doanh.

Các khoản phải thu được phân loại là Ngắn hạn và Dài hạn trên Bảng cân đối kế toán căn cứ kỳ hạn còn lại của các khoản phải thu tại ngày lập Báo cáo Tài chính.

Các khoản phải thu khách hàng, khoản trả trước cho người bán, và các khoản phải thu khác tại thời điểm báo cáo, nếu:

- Có thời hạn thu hồi hoặc thanh toán dưới 1 năm (hoặc trong một chu kỳ sản xuất kinh doanh) được phân loại là Tài sản ngắn hạn.
- Có thời hạn thu hồi hoặc thanh toán trên 1 năm (hoặc trên một chu kỳ sản xuất kinh doanh) được phân loại là Tài sản dài hạn.

4. Nguyên tắc ghi nhận hàng tồn kho

Hàng tồn kho được tính theo giá gốc. Trường hợp giá trị thuần có thể thực hiện được thấp hơn giá gốc thì phải tính theo giá trị thuần có thể thực hiện được. Giá gốc hàng tồn kho bao gồm chi phí mua, chi phí chế biến và các chi phí liên quan trực tiếp khác phát sinh để có được hàng tồn kho ở địa điểm và trạng thái hiện tại.

Giá trị hàng tồn kho được xác định theo phương pháp bình quân gia quyền.

Hàng tồn kho được hạch toán theo phương pháp kê khai thường xuyên.

Phương pháp lập dự phòng giảm giá hàng tồn kho được trích lập theo các quy định kế toán hiện hành.

5. Nguyên tắc ghi nhận và khấu hao tài sản cố định

Tài sản cố định hữu hình, tài sản cố định vô hình được ghi nhận theo giá gốc. Trong quá trình sử dụng, tài sản cố định hữu hình, tài sản cố định vô hình được ghi nhận theo nguyên giá, hao mòn lũy kế và giá trị còn lại.

Khấu hao được trích theo phương pháp đường thẳng. Thời gian khấu hao được ước tính như sau:

Loại tài sản	Thời gian khấu hao (năm)	
	Kỳ này	Kỳ trước
- Nhà cửa, vật kiến trúc	25	25
- Máy móc, thiết bị	03 - 10	03 - 10
- Phương tiện vận tải	06 - 10	06 - 10
- Thiết bị văn phòng	05	05
- Quyền sử dụng đất	Không trích	Không trích
- Phần mềm máy tính	03	03

Nguyên giá tài sản cố định và thời gian khấu hao được xác định theo thông tư số 45/2013/TT-BTC ngày 25/04/2013 của Bộ Tài chính và các quy định khác về hướng dẫn chế độ quản lý, sử dụng và trích khấu hao tài sản cố định và các quy định khác.

BẢN THUYẾT MINH BÁO CÁO TÀI CHÍNH (tiếp theo)

6. Nguyên tắc ghi nhận và phân bổ chi phí trả trước

Các chi phí trả trước chỉ liên quan đến chi phí sản xuất kinh doanh trong kỳ hiện tại được ghi nhận là chi phí trả trước ngắn hạn và được tính vào chi phí sản xuất kinh doanh trong kỳ.

Việc tính và phân bổ chi phí trả trước dài hạn vào chi phí sản xuất kinh doanh từng kỳ hạch toán được căn cứ vào tính chất, mức độ từng loại chi phí để chọn phương pháp và tiêu thức phân bổ hợp lý. Chi phí trả trước được phân bổ dần vào chi phí sản xuất kinh doanh theo phương pháp đường thẳng.

7. Nguyên tắc kế toán nợ phải trả

Phải trả người bán và phải trả khác thể hiện theo nguyên giá. Các khoản phải trả người bán, phải trả khác tại thời điểm báo cáo:

- Có thời hạn thanh toán dưới 1 năm hoặc trong một chu kỳ sản xuất kinh doanh được phân loại là nợ ngắn hạn.
- Có thời hạn thanh toán trên 1 năm hoặc trên một chu kỳ sản xuất kinh doanh được phân loại là nợ dài hạn.

Chi phí phải trả được ghi nhận cho số tiền phải trả trong tương lai liên quan đến hàng hóa và dịch vụ đã nhận được không phụ thuộc vào việc công ty đã nhận được hóa đơn của nhà cung cấp hay chưa.

8. Nguyên tắc ghi nhận vay và nợ phải trả thuê tài chính

Các khoản vay được kế toán chi tiết và theo dõi từng đối tượng cho vay, cho nợ, từng khế ước vay nợ và từng loại tài sản vay nợ. Trường hợp vay, nợ bằng ngoại tệ, kế toán phải theo dõi chi tiết ngoại tệ và thực hiện theo nguyên tắc:

Các khoản vay, nợ bằng ngoại tệ phải quy đổi ra đơn vị tiền tệ kế toán theo tỷ giá giao dịch thực tế tại thời điểm phát sinh;

Các khoản vay và nợ thuê tài chính có thời gian trả nợ hơn 12 tháng kể từ thời điểm lập Báo cáo tài chính được trình bày là vay và nợ thuê tài chính dài hạn. Các khoản đến hạn trả trong vòng 12 tháng tiếp theo kể từ thời điểm lập Báo cáo tài chính được trình bày là vay và nợ thuê tài chính ngắn hạn.

Số dư các khoản vay, nợ thuê tài chính bằng ngoại tệ được đánh giá lại theo tỷ giá bán ngoại tệ của ngân hàng thương mại tại thời điểm lập Báo cáo tài chính.

9. Nguyên tắc ghi nhận vốn chủ sở hữu

Vốn đầu tư của chủ sở hữu được ghi nhận theo số vốn thực góp của các cổ đông.

Thặng dư vốn cổ phần được ghi nhận theo số chênh lệch lớn hơn giữa giá thực tế phát hành và mệnh giá cổ phiếu khi phát hành cổ phiếu lần đầu, phát hành bổ sung hoặc tái phát hành cổ phiếu quỹ.

Lợi nhuận sau thuế chưa phân phối là số lợi nhuận từ các hoạt động của doanh nghiệp sau khi trừ các khoản điều chỉnh do áp dụng hồi tố thay đổi chính sách kế toán và điều chỉnh hồi tố sai sót trọng yếu của các kỳ trước.

Cổ tức phải trả cho các cổ đông được ghi nhận là khoản phải trả trong Bảng Cân đối kế toán của Công ty sau khi có thông báo chia cổ tức của Hội đồng Quản trị Công ty.

10. Nguyên tắc và phương pháp ghi nhận doanh thu

Doanh thu cung cấp dịch vụ

Doanh thu cung cấp dịch vụ được ghi nhận khi kết quả của giao dịch đó được xác định một cách đáng tin cậy. Trường hợp việc cung cấp dịch vụ liên quan đến nhiều kỳ thì doanh thu được ghi nhận trong kỳ theo kết quả phần công việc đã hoàn thành vào ngày lập Bảng Cân đối kế toán của kỳ đó. Kết quả của giao dịch cung cấp dịch vụ được xác định khi thỏa mãn các điều kiện sau:

- Doanh thu được xác định tương đối chắc chắn;
- Có khả năng thu được lợi ích kinh tế từ giao dịch cung cấp dịch vụ đó;
- Xác định được phần công việc đã hoàn thành vào ngày lập Bảng cân đối kế toán;
- Xác định được chi phí phát sinh cho giao dịch và chi phí để hoàn thành giao dịch cung cấp dịch vụ đó.

BẢN THUYẾT MINH BÁO CÁO TÀI CHÍNH (tiếp theo)

Phần công việc cung cấp dịch vụ đã hoàn thành được xác định theo phương pháp đánh giá công việc hoàn thành.

Doanh thu hợp đồng xây dựng

Phần công việc hoàn thành của Hợp đồng xây dựng làm cơ sở xác định doanh thu được xác định theo: Giá trị khối lượng thực hiện hoàn thành, khối lượng xây lắp được chủ đầu tư xác nhận, nghiệm thu làm căn cứ ghi nhận doanh thu trong kỳ.

Doanh thu hoạt động tài chính

Doanh thu phát sinh từ tiền lãi, tiền bản quyền, cổ tức, lợi nhuận được chia và các khoản doanh thu hoạt động tài chính khác được ghi nhận khi thỏa mãn đồng thời hai (2) điều kiện sau:

- Có khả năng thu được lợi ích kinh tế từ giao dịch đó;
- Doanh thu được xác định tương đối chắc chắn.

Cổ tức, lợi nhuận được chia được ghi nhận khi Công ty được quyền nhận cổ tức hoặc được quyền nhận lợi nhuận từ việc góp vốn.

11. Nguyên tắc ghi nhận giá vốn hàng bán

Giá vốn hàng bán phản ánh trị giá vốn của sản phẩm, dịch vụ, giá thành sản xuất của sản phẩm xây lắp (đối với doanh nghiệp xây lắp) bán trong kỳ.

Khoản dự phòng giảm giá hàng tồn kho được tính vào giá vốn hàng bán trên cơ sở số lượng hàng tồn kho và phần chênh lệch giữa giá trị thuần có thể thực hiện được nhỏ hơn giá gốc hàng tồn kho. Khi xác định khối lượng hàng tồn kho bị giảm giá cần phải trích lập dự phòng, kế toán phải loại trừ khối lượng hàng tồn kho đã ký được hợp đồng tiêu thụ (có giá trị thuần có thể thực hiện được không thấp hơn giá trị ghi sổ) nhưng chưa chuyển giao cho khách hàng nếu có bằng chứng chắc chắn về việc khách hàng sẽ không từ bỏ thực hiện hợp đồng.

12. Nguyên tắc ghi nhận chi phí tài chính

Các khoản chi phí được ghi nhận vào chi phí tài chính gồm: Chi phí hoặc các khoản lỗ liên quan đến các hoạt động đầu tư tài chính; Chi phí vay vốn; Các khoản lỗ do thay đổi tỷ giá hối đoái của các nghiệp vụ phát sinh liên quan đến ngoại tệ; Dự phòng giảm giá đầu tư chứng khoán và các khoản đầu tư tài chính dài hạn.

Các khoản trên được ghi nhận theo tổng số phát sinh trong kỳ, không bù trừ với doanh thu hoạt động tài chính.

13. Nguyên tắc ghi nhận chi phí quản lý doanh nghiệp

Chi phí quản lý doanh nghiệp phản ánh các chi phí quản lý chung của doanh nghiệp gồm các chi phí về lương nhân viên bộ phận quản lý doanh nghiệp (tiền lương, tiền công, các khoản phụ cấp,...); bảo hiểm xã hội, bảo hiểm y tế, kinh phí công đoàn, bảo hiểm thất nghiệp của nhân viên quản lý doanh nghiệp; chi phí vật liệu văn phòng, công cụ lao động, khấu hao TSCĐ dùng cho quản lý doanh nghiệp; tiền thuê đất, thuế môn bài; khoản lập dự phòng phải thu khó đòi; dịch vụ mua ngoài (điện, nước, điện thoại, fax, bảo hiểm tài sản, cháy nổ...); chi phí bằng tiền khác (tiếp khách, hội nghị khách hàng...).

14. Nguyên tắc và phương pháp ghi nhận chi phí thuế thu nhập doanh nghiệp

Chi phí thuế thu nhập doanh nghiệp ghi nhận trên báo cáo kết quả hoạt động bao gồm Chi phí thuế thu nhập doanh nghiệp hiện hành và Chi phí thuế thu nhập doanh nghiệp hoãn lại.

Chi phí thuế thu nhập doanh nghiệp hiện hành được xác định trên cơ sở thu nhập chịu thuế và thuế suất thuế thu nhập doanh nghiệp trong kỳ hiện hành.

Chi phí thuế thu nhập doanh nghiệp hoãn lại được xác định trên cơ sở số chênh lệch tạm thời được khấu trừ, số chênh lệch tạm thời chịu thuế và thuế suất thuế thu nhập doanh nghiệp dự tính sẽ áp dụng cho năm tài sản được thu hồi hay nợ phải trả được thanh toán, dựa trên luật thuế có hiệu lực vào ngày kết thúc kỳ kế toán năm.

15. Báo cáo bộ phận

Báo cáo theo bộ phận bao gồm bộ phận theo lĩnh vực kinh doanh hoặc một bộ phận theo khu vực địa lý.

BẢN THUYẾT MINH BÁO CÁO TÀI CHÍNH (tiếp theo)

Bộ phận theo lĩnh vực kinh doanh: Là một bộ phận có thể phân biệt được của một doanh nghiệp tham gia vào quá trình sản xuất hoặc cung cấp sản phẩm, dịch vụ riêng lẻ, một nhóm các sản phẩm hoặc các dịch vụ có liên quan mà bộ phận này chịu rủi ro và lợi ích kinh tế khác với các bộ phận kinh doanh khác.

Bộ phận theo khu vực địa lý: Là một bộ phận có thể phân biệt được của một doanh nghiệp tham gia vào quá trình sản xuất hoặc cung cấp sản phẩm, dịch vụ trong phạm vi một môi trường kinh tế cụ thể mà bộ phận này có chịu rủi ro và lợi ích kinh tế khác với các bộ phận kinh doanh trong các môi trường kinh tế khác.

16. Công cụ tài chính

Ghi nhận ban đầu

Tài sản tài chính

Tại ngày ghi nhận ban đầu, tài sản tài chính được ghi nhận theo giá gốc cộng các chi phí giao dịch có liên quan trực tiếp đến việc mua sắm tài sản tài chính đó.

Tài sản tài chính của Công ty bao gồm tiền mặt, tiền gửi ngắn hạn, các khoản phải thu ngắn hạn, các khoản phải thu khác và các khoản đầu tư.

Nợ phải trả tài chính

Tại ngày ghi nhận ban đầu, nợ phải trả tài chính được ghi nhận theo giá gốc trừ đi các chi phí giao dịch có liên quan trực tiếp đến việc phát hành công nợ tài chính đó.

Nợ phải trả tài chính của Công ty bao gồm các khoản phải trả người bán, phải trả khác và các khoản vay.

Bù trừ các công cụ tài chính

Các tài sản tài chính và nợ phải trả tài chính chỉ được bù trừ với nhau và trình bày giá trị thuần trên Bảng cân đối kế toán khi và chỉ khi Công ty:

- Có quyền hợp pháp để bù trừ giá trị đã được ghi nhận;
- Có dự định thanh toán trên cơ sở thuần hoặc ghi nhận tài sản và thanh toán nợ phải trả cùng một thời điểm.

17. Bên liên quan

Các bên được coi là liên quan nếu một bên có khả năng kiểm soát hoặc có ảnh hưởng đáng kể đối với bên kia trong việc ra quyết định các chính sách tài chính và hoạt động. Các bên cũng được xem là bên liên quan nếu cùng chịu sự kiểm soát chung hay chịu ảnh hưởng đáng kể chung.

Trong việc xem xét mối quan hệ của các bên liên quan, bản chất của mối quan hệ được chú trọng nhiều hơn hình thức pháp lý.

V. THÔNG TIN BỔ SUNG CHO CÁC KHOẢN MỤC TRÌNH BÀY TRONG BẢNG CÂN ĐỐI KẾ TOÁN

1. Tiền và các khoản tương đương tiền

	<u>30/06/2021</u> VND	<u>01/01/2021</u> VND
Tiền mặt	19.110.336	25.114.681
Tiền gửi ngân hàng	3.763.428.640	1.134.691.280
Cộng	<u>3.782.538.976</u>	<u>1.159.805.961</u>

BÀN THUYẾT MINH BÁO CÁO TÀI CHÍNH (tiếp theo)

2. Đầu tư nắm giữ đến ngày đáo hạn

	30/06/2021 VND	01/01/2021 VND
Tiền gửi có kỳ hạn	26.000.000.000	26.000.000.000
Ngân hàng TMCP Đầu tư và Phát triển Việt Nam	26.000.000.000	26.000.000.000
Cộng	26.000.000.000	26.000.000.000

- (i) Các hợp đồng tiền gửi có kỳ hạn 1 năm, lãi suất 6%/năm. Các hợp đồng tiền gửi này đang được dùng làm tài sản đảm bảo cho các khoản vay tại Ngân hàng TMCP Đầu tư và Phát triển Việt Nam.

3. Phải thu ngắn hạn của khách hàng

	30/06/2021		01/01/2021	
	Giá gốc VND	Dự phòng VND	Giá gốc VND	Dự phòng VND
Công ty CP Xây dựng Phước Thành	231.389.660	-	501.409.740	-
Tổng Công ty CP ĐTPPT Xây dựng	43.848.058.008	-	51.658.270.796	-
Công ty CP Green Mark Construction	10.664.337.165	-	212.066.920	-
Công ty TNHH Hóa dầu Long Sơn	7.700.000.000	-	8.718.024.403	-
Các khách hàng khác	2.557.326.894	(216.936.579)	2.122.763.689	(216.936.579)
Cộng	65.001.111.727 (216.936.579)		63.212.535.548 (216.936.579)	

Phải thu của khách hàng là các bên liên quan: Xem thuyết minh VII.2.

4. Trả trước cho người bán ngắn hạn

	30/06/2021 VND	01/01/2021 VND
Công ty CP Công nghệ An toàn Việt Nam	6.002.121.070	1.276.601.040
Công ty TNHH MTV Việt Nam GS Industry	2.506.996.800	918.525.160
Công ty CP Đầu tư Xây dựng- Nội thất xanh	2.424.426.814	916.495.640
Công ty CP Thương mại Kỹ thuật M.T	2.192.033.635	773.658.930
Công ty TNHH TM DV KT Xây dựng Tiến Anh	772.844.862	300.000.000
Công ty CP TM DV Xây dựng Phương Thịnh	906.729.135	-
Công ty TNHH DV Kỹ thuật Trung Việt	916.495.640	-
Công ty CP Giải pháp Năng lượng EDH	-	1.162.077.400
Các nhà cung cấp khác	1.225.373.021	4.899.151.935
Cộng	16.947.020.977	10.246.510.105

Trả trước cho người bán ngắn hạn là các bên liên quan: Xem thuyết minh VII.2.

BẢN THUYẾT MINH BÁO CÁO TÀI CHÍNH (tiếp theo)

5. Phải thu ngắn hạn khác

	30/06/2021 VND	01/01/2021 VND
Tạm ứng	1.572.832.380	929.357.416
Ký quỹ, ký cược ngắn hạn	15.000.000	10.000.000
Phải thu khác	136.668.466	1.032.303.343
BHXH thu lại của người lao động	-	29.309.742
Lãi tiền gửi Ngân hàng BIDV	128.742.466	969.336.986
Phải thu khác	7.926.000	33.656.615
Cộng	1.724.500.846	1.971.660.759

6. Hàng tồn kho

	30/06/2021 VND	01/01/2021 VND
Nguyên liệu, vật liệu	5.077.968.180	41.406.390
Chi phí sản xuất kinh doanh dở dang	37.178.604.129	82.040.575.217
Cộng	42.256.572.309	82.081.981.607

7. Tăng, giảm tài sản cố định vô hình

	Quyền sử dụng đất (VND)	Phần mềm máy vi tính (VND)	Tổng Cộng VND
Nguyên giá TSCĐ vô hình			
Số dư đầu năm	7.750.191.873	175.800.000	7.925.991.873
Mua trong năm	-	-	-
Số dư cuối năm	7.750.191.873	175.800.000	7.925.991.873
Giá trị đã hao mòn			
Số dư đầu năm	-	43.949.997	43.949.997
Khấu hao trong kỳ	-	29.299.998	29.299.998
Số dư cuối năm	-	73.249.995	73.249.995
Giá trị còn lại của TSCĐ vô hình			
Tại ngày đầu năm	7.750.191.873	131.850.003	7.882.041.876
Tại ngày cuối năm	7.750.191.873	102.550.005	7.852.741.878

* Ghi chú:

- Giá trị còn lại cuối năm của TSCĐ vô hình dùng để thế chấp, cầm cố đảm bảo khoản vay: 7.750.191.873 đồng.

BẢN THUYẾT MINH BÁO CÁO TÀI CHÍNH (tiếp theo)

8. Tăng, giảm tài sản cố định hữu hình


	Nhà cửa, vật kiến trúc VND	Máy móc, thiết bị VND	Phương tiện vận tải VND	Thiết bị quản lý VND	Tổng Cộng VND
Nguyên giá TSCĐ hữu hình					
Số dư đầu năm	1.118.228.116	20.976.660.459	3.212.141.964	184.948.194	25.491.978.733
Mua trong kỳ	-	800.000.000	653.167.273	155.358.000	1.608.525.273
Đầu tư XDCB hoàn thành	2.602.551.160	-	-	-	2.602.551.160
Số dư cuối năm	3.720.779.276	21.776.660.459	3.865.309.237	340.306.194	29.703.055.166
Giá trị đã hao mòn					
Số dư đầu năm	663.200.332	8.983.867.449	382.218.558	111.041.755	10.140.328.094
Khấu hao trong kỳ	83.859.975	1.058.766.658	241.656.726	21.862.798	1.406.146.157
Thanh lý, nhượng bán	-	-	-	-	-
Số dư cuối năm	747.060.307	10.042.634.107	623.875.284	132.904.553	11.546.474.251
Giá trị còn lại của TSCĐ hữu hình					
Tại ngày đầu năm	455.027.784	11.992.793.010	2.829.923.406	73.906.439	15.351.650.639
Tại ngày cuối năm	2.973.718.969	11.734.026.352	3.241.433.953	207.401.641	18.156.580.915

* Ghi chú:

- Nguyên giá tài sản cố định đã khấu hao hết giá trị nhưng vẫn còn sử dụng là: 3.494.569.567 đồng.
- Giá trị còn lại cuối năm của TSCĐ hữu hình dùng để thế chấp, cầm cố đảm bảo khoản vay: 11.620.046.524 đồng.

9. Các khoản đầu tư tài chính dài hạn

Đầu tư vào đơn vị khác	30/06/2021				01/01/2021			
	Số lượng	Giá gốc VND	Dự phòng VND	Giá trị hợp lý VND	Số lượng	Giá gốc VND	Dự phòng VND	Giá trị hợp lý VND
Công ty CP VLXD DIC	15.000	151.500.000	(116.348.408)	35.151.592	15.000	151.500.000	(116.348.408)	35.151.592
Cộng	15.000	151.500.000	(116.348.408)	35.151.592	15.000	151.500.000	(116.348.408)	35.151.592



BẢN THUYẾT MINH BÁO CÁO TÀI CHÍNH (tiếp theo)

10. Chi phí trả trước ngắn hạn	30/06/2021 VND	01/01/2021 VND
Công cụ, dụng cụ	2.407.378.742	-
Cộng	2.407.378.742	-
11. Chi phí trả trước dài hạn	30/06/2021 VND	01/01/2021 VND
Công cụ, dụng cụ	10.311.367.778	4.548.073.084
Chi phí trả trước khác	35.903.792	179.369.588
Cộng	10.347.271.570	4.727.442.672
12. Phải trả người bán ngắn hạn	30/06/2021 VND	01/01/2021 VND
Công ty CP Đầu tư Phát triển Xây dựng - Bê tông	5.846.855.500	4.258.939.470
Công ty CP Tư vấn XD Cơ Điện Xanh	3.897.652.055	3.061.445.518
Công ty TNHH Kim Hưng Phát	1.617.624.723	3.610.113.715
Công ty CP Kỹ thuật cửa Huỳnh Đệ	1.196.987.432	2.482.254.000
Công ty CP Bê tông ly tâm Đồng Nai	1.095.551.130	2.095.551.130
Công ty TNHH DV Kỹ thuật Trung Việt	4.284.653.391	-
Công ty TNHH Kỹ thuật ADA	2.463.823.564	-
Công ty TNHH ĐT TM DV XD Hải Nam Phát Vũng Tàu	907.752.910	3.633.776.007
Công ty CP Tư vấn Thiết bị và Dịch vụ Kỹ thuật	-	3.635.280.000
Các nhà cung cấp khác	15.496.084.147	16.431.662.368
Cộng	36.806.984.852	39.209.022.208
Phải trả người bán là các bên liên quan: Xem thuyết minh VII.2.		
13. Người mua trả tiền trước ngắn hạn	30/06/2021 VND	01/01/2021 VND
Công ty CP Xây dựng DIC Holdings	170.074.960	110.000.000
Công ty CP Cơ điện lạnh Nam Thịnh	-	500.000.000
Cộng	170.074.960	610.000.000
Người mua trả tiền trước ngắn hạn là các bên liên quan: Xem thuyết minh VII.2.		

BẢN THUYẾT MINH BÁO CÁO TÀI CHÍNH (tiếp theo)

14. Thuế và các khoản phải nộp nhà nước

	01/01/2021 VND	Phải nộp trong kỳ	Đã nộp trong kỳ	30/06/2021 VND
Thuế giá trị gia tăng	-	4.422.256.459	4.383.792.538	38.463.921
Thuế xuất, nhập khẩu	-	153.764.413	153.764.413	-
Thuế thu nhập doanh nghiệp	2.646.291.034	1.174.069.498	2.633.875.890	1.186.484.642
Thuế thu nhập cá nhân	48.988.122	85.095.143	84.026.176	50.057.089
Các khoản phải nộp khác	-	47.290.000	47.290.000	-
Cộng	2.695.279.156	5.882.475.513	7.302.749.017	1.275.005.652

15. Phải trả ngắn hạn khác

	30/06/2021 VND	01/01/2021 VND
Kinh phí công đoàn	115.519.838	113.638.402
Bảo hiểm xã hội, y tế, thất nghiệp	134.318.633	-
Cổ tức phải trả	3.685.440	14.245.440
Các khoản phải trả, phải nộp khác	448.258.498	467.045.092
Lãi trái phiếu	400.137.498	402.262.500
Vương Thanh Hải	-	52.362.592
Thủ lao HĐQT và BKS	40.500.000	-
Phải trả khác	7.621.000	12.420.000
Cộng	701.782.409	594.928.934

16. Vay và nợ thuê tài chính ngắn hạn

	30/06/2021		01/01/2021	
	Giá trị VND	Trong kỳ	Giá trị VND	Giá trị VND
Vay ngắn hạn				
Ngân hàng TMCP ĐT&PT Việt Nam ⁽ⁱ⁾	96.156.082.421	117.079.584.901	114.093.558.234	93.170.055.754
Ngân hàng TMCP Hàng Hải Việt Nam	-	3.925.433.598	18.512.244.200	14.586.810.602
Ngân hàng TMCP Công thương Việt Nam ⁽ⁱⁱ⁾	9.326.457.850	9.326.457.850	-	-
Vay dài hạn đến hạn trả				
Ngân hàng TMCP An Bình	782.700.000	391.350.000	391.350.000	782.700.000
Cộng	106.265.240.271	130.722.826.349	132.997.152.434	108.539.566.356

BẢN THUYẾT MINH BÁO CÁO TÀI CHÍNH (tiếp theo)

(i) Ngân hàng TMCP Đầu tư và Phát triển Việt Nam

Hợp đồng tín dụng hạn mức số 01/2021/600370/HĐTD ngày 18/06/2021. Hạn mức tín dụng: 200 tỷ đồng. Thời hạn cấp hạn mức: 12 tháng kể từ ngày ký hợp đồng. Thời hạn vay: theo từng khế ước nhận nợ. Mục đích vay: bổ sung vốn lưu động, bảo lãnh, mở L/C. Lãi suất bình quân: 7%/năm.

Tài sản đảm bảo: Giấy CN quyền sử dụng đất số BL 907039 do UBND tỉnh BRVT cấp ngày 18/12/2012 tại địa chỉ số 5, Khu đô thị Chí Linh, P. Thắng Nhất, TP. Vũng Tàu; Quyền SD Đất và Tài sản trên thửa đất số 550 tờ bản đồ số 53 tại xã Tân Hải, thị xã Phú Mỹ, tỉnh BRVT; Máy ép cọc thủy lực ZYJ860; Vận thăng Alimak SC45/30FC; Cầu tháp QTP6515-10T; Ô tô Camry ASV70L; Xe ô tô bán tải Toyota Hilux; Quyền đòi nợ từ các khoản phải thu theo Hợp đồng thi công; Các hợp đồng tiền gửi có kỳ hạn mở tại Ngân hàng TMCP Đầu tư và Phát triển Việt Nam.

(ii) Ngân hàng TMCP Công thương Việt Nam

Hợp đồng tín dụng hạn mức số 04/2021-HĐCVHM/NHCT880-DIC2 ngày 29/04/2021. Hạn mức cho vay: 40 tỷ. Thời hạn cấp hạn mức: từ ngày 29/04/2021 đến ngày 29/05/2022. Thời hạn vay: không quá 9 tháng kể từ ngày giải ngân. Mục đích vay: bổ sung vốn lưu động. Lãi suất bình quân: 7,5%/năm. Biện pháp đảm bảo: Tín chấp.

17. Vay và nợ thuê tài chính dài hạn

	30/06/2021	Trong kỳ		01/01/2021
	Giá trị VND	Tăng VND	Giảm VND	Giá trị VND
Vay ngân hàng				
Ngân hàng TMCP An Bình ⁽ⁱ⁾	672.425.000	-	391.350.000	1.063.775.000
Cộng	672.425.000	-	391.350.000	1.063.775.000

(i) Ngân hàng TMCP An Bình

Hợp đồng vay số 296/18/TD/IV.04 ngày 29/12/2018. Thời hạn vay: 60 tháng, từ ngày 07/01/2019 đến ngày 07/01/2024. Mục đích vay: mua xe Toyota Fortuner. Số tiền vay: 920.000.000 đồng. Lãi suất: 10,6%/năm, cố định 6 tháng đầu, biên độ thả nổi 4%/năm. Phương thức trả nợ: trả nợ gốc đầu tiên vào 25/3/2019, mỗi quý trả 46.000.000 đồng. Trả lãi đầu tiên vào 25/1/2019, trả lãi định kỳ hàng tháng.

Tài sản đảm bảo: Hợp đồng thế chấp tài sản 296/18/TC/IV.04 ngày 29/12/2018 thế chấp xe ô tô Toyota Fortuner 7 chỗ.

Phân loại vay dài hạn về vay dài hạn đến hạn trả: 92.000.000 đồng.

Hợp đồng cho vay từng lần số 2191/19/TD/IV.04 ngày 29/07/2019. Thời hạn vay: 36 tháng, từ ngày 30/07/2019 đến ngày 30/07/2022. Mục đích vay: mua máy vận thăng xây dựng Alimak Hek, nhập khẩu mới 100% (theo hợp đồng mua bán số 05/2019/HĐMB/DIC2-MC ngày 11/03/2019 ký với Công ty TNHH Minh Chi). Số tiền vay: 1.500.000.000 đồng. Lãi suất: 12,1%/năm, tần suất thay đổi lãi suất 3 tháng 1 lần. Phương thức trả nợ: định kỳ hàng quý vào ngày 25 hàng quý, ngày trả nợ gốc đầu tiên 25/10/2019, mỗi quý trả 125.000.000 đồng. Trả lãi đầu tiên vào 25/08/2019, trả lãi định kỳ vào ngày 25 hàng tháng.

Tài sản đảm bảo: Hợp đồng thế chấp tài sản số 2191/19/TC/IV.04 ngày 29/07/2019, thế chấp 1 Vận thăng chở hàng có người đi kèm.

Phân loại vay dài hạn về vay dài hạn đến hạn trả: 250.000.000 đồng.

BẢN THUYẾT MINH BÁO CÁO TÀI CHÍNH (tiếp theo)

Hợp đồng cho vay từng lần số 35/20/TD/IV.04 ngày 10/03/2020. Thời hạn vay: 60 tháng, từ ngày 11/03/2020 đến ngày 11/03/2025. Mục đích vay: mua xe Ford Transit SVP, 16 chỗ ngồi, máy dầu, lắp ráp tại Việt Nam mới 100% (Theo hợp đồng mua bán số 004-2003/PMF-HĐMB ngày 04/03/2020 ký với Công ty CP Ô tô Phú Mỹ). Số tiền vay: 493.500.000 đồng. Lãi suất: 10%/năm, tần suất thay đổi lãi suất 3 tháng 1 lần. Phương thức trả nợ: định kỳ hàng quý vào ngày 25 hàng quý, ngày trả nợ gốc đầu tiên 25/06/2020, mỗi quý trả 24.675.000 đồng. Trả lãi đầu tiên vào 25/03/2020, trả lãi định kỳ vào ngày 25 hàng tháng.

Tài sản đảm bảo: Hợp đồng thế chấp tài sản số 35/20/TC/IV.04 ngày 10/03/2020, thế chấp 1 xe Ford Transit SVP 16 chỗ ngồi, máy dầu, lắp ráp tại Việt Nam mới 100%.

Phân loại vay dài hạn về vay dài hạn đến hạn trả: 49.350.000 đồng.

18. Trái phiếu chuyển đổi

	30/06/2021	Trong kỳ		01/01/2021
	Giá trị VND	Tăng VND	Giảm VND	Giá trị VND
Trái phiếu chuyển đổi ⁽ⁱ⁾	9.800.000.000	50.000.000	-	9.750.000.000
Cộng	9.800.000.000	50.000.000	-	9.750.000.000

(i) Trái phiếu chuyển đổi

Thời gian phát hành	Từ 20/04/2020 đến 01/07/2020
Kỳ hạn trái phiếu	01 năm kể từ ngày phát hành
Mục đích phát hành	Mua sắm TSCĐ và bổ sung vốn lưu động
Mệnh giá trái phiếu	100.000 đồng/trái phiếu
Tổng giá trị trái phiếu đăng ký phát hành	21.645.000.000 VNĐ
Tổng giá trị trái phiếu đã phát hành	9.800.000.000 VNĐ
Lãi suất trái phiếu	Lãi suất cố định 8,5%/năm
Phương thức trả gốc và lãi	Lãi trái phiếu được thanh toán định kỳ 6 tháng/lần kể từ ngày phát hành.
Thời hạn chuyển đổi	Tại ngày đáo hạn trái phiếu. Trong trường hợp Công ty không thực hiện chuyển đổi trái phiếu, Công ty có trách nhiệm hoàn trả lại trái chủ toàn bộ giá trị trái phiếu theo mệnh giá và tiền lãi phát sinh (theo kỳ hạn thanh toán) tương ứng với số lượng trái phiếu này.
Tỷ lệ chuyển đổi thành cổ phiếu từng loại trái phiếu chuyển đổi	Tại ngày đáo hạn, 1 trái phiếu có thể chuyển đổi thành 10 cổ phiếu phổ thông.

Trái chủ là các bên liên quan: Xem thuyết minh VII.2.

BẢN THUYẾT MINH BÁO CÁO TÀI CHÍNH (tiếp theo)

19. Vốn chủ sở hữu

a. Bảng đối chiếu biến động của vốn chủ sở hữu

	Vốn đầu tư của chủ sở hữu VND	Quỹ đầu tư phát triển VND	LNST chưa phân phối (VND)	Tổng cộng VND
Số dư đầu năm trước	25.200.000.000	2.626.051.097	(2.516.277.303)	25.309.773.794
Lãi trong năm trước	-	-	10.273.465.191	10.273.465.191
Số dư cuối năm trước	25.200.000.000	2.626.051.097	7.757.187.888	35.583.238.985
Số dư đầu kỳ này	25.200.000.000	2.626.051.097	7.757.187.888	35.583.238.985
Lãi trong kỳ này	-	-	4.634.658.661	4.634.658.661
Trích lập các quỹ	-	-	(1.658.366.298)	(1.658.366.298)
Số dư cuối kỳ này	25.200.000.000	2.626.051.097	10.733.480.251	38.559.531.348

b. Chi tiết vốn đầu tư của chủ sở hữu

	30/06/2021 VND	%	01/01/2021 VND	%
Tổng Công ty CP ĐTPT Xây dựng	12.618.000.000	50,1	12.618.000.000	50,1
Các cổ đông khác	12.582.000.000	49,9	12.582.000.000	49,9
Cộng	25.200.000.000	100	25.200.000.000	100

c. Các giao dịch về vốn với các chủ sở hữu

	Kỳ này VND	Kỳ trước VND
Vốn đầu tư của chủ sở hữu		
Vốn góp đầu năm	25.200.000.000	25.200.000.000
Vốn góp tăng trong kỳ	-	-
Vốn góp giảm trong kỳ	-	-
Vốn góp cuối năm	25.200.000.000	25.200.000.000

d. Cổ phiếu

	30/06/2021 Cổ phiếu	01/01/2021 Cổ phiếu
Số lượng cổ phiếu đăng ký phát hành	2.520.000	2.520.000
Số lượng cổ phiếu đã bán ra công chúng	2.520.000	2.520.000
- Cổ phiếu phổ thông	2.520.000	2.520.000
Số lượng cổ phiếu đang lưu hành	2.520.000	2.520.000
- Cổ phiếu phổ thông	2.520.000	2.520.000

Mệnh giá cổ phiếu đang lưu hành: 10.000 đồng/CP (mười nghìn đồng).

BẢN THUYẾT MINH BÁO CÁO TÀI CHÍNH (tiếp theo)

VI. THÔNG TIN BỔ SUNG CHO CÁC KHOẢN MỤC TRÌNH BÀY TRONG BÁO CÁO KẾT QUẢ HOẠT ĐỘNG KINH DOANH

1. Doanh thu bán hàng và cung cấp dịch vụ

	Kỳ này VND	Kỳ trước VND
Doanh thu hợp đồng xây dựng	170.821.066.473	58.581.706.044
Doanh thu cung cấp dịch vụ	45.454.545	340.909.091
Cộng	170.866.521.018	58.922.615.135

Trong đó doanh thu với các bên liên quan

	Kỳ này VND	Kỳ trước VND
Tổng Công ty CP Đầu tư Phát triển Xây dựng	115.075.318.449	45.516.166.182
Công ty CP Xây dựng DIC Holdings	-	754.400.000
Cộng	115.075.318.449	46.270.566.182

2. Giá vốn hàng bán

	Kỳ này VND	Kỳ trước VND
Giá vốn của hợp đồng xây dựng	155.518.064.992	52.187.425.152
Cộng	155.518.064.992	52.187.425.152

3. Doanh thu hoạt động tài chính

	Kỳ này VND	Kỳ trước VND
Lãi tiền gửi, tiền cho vay	770.811.460	230.642.326
Cộng	770.811.460	230.642.326

4. Chi phí tài chính

	Kỳ này VND	Kỳ trước VND
Lãi tiền vay	3.325.047.071	2.253.227.284
Cộng	3.325.047.071	2.253.227.284

BẢN THUYẾT MINH BÁO CÁO TÀI CHÍNH (tiếp theo)

5. Chi phí quản lý doanh nghiệp

	Kỳ này VND	Kỳ trước VND
Chi phí cho nhân viên quản lý	4.207.711.311	2.897.180.561
Chi phí khác	2.726.308.455	1.964.850.991
Cộng	6.934.019.766	4.862.031.552

6. Thu nhập khác

	Kỳ này VND	Kỳ trước VND
Thu thanh lý công cụ dụng cụ	-	1.697.611.309
Thu thanh lý TSCĐ	-	2.756.636.356
Thu nhập từ xử lý khoản nợ phải trả	-	163.245.178
Thu nhập khác	10.000	-
Cộng	10.000	4.617.492.843

7. Chi phí khác

	Kỳ này VND	Kỳ trước VND
Giá trị còn lại của công cụ dụng cụ thanh lý	-	2.375.181.559
Các khoản bị phạt	4.982.828	355.023.015
Chi phí khác	46.499.662	6.148.301
Cộng	51.482.490	2.736.352.875

8. Chi phí thuế thu nhập doanh nghiệp hiện hành

Thuế thu nhập doanh nghiệp phải nộp được xác định với thuế suất là 20% trên thu nhập chịu thuế.

Quyết toán thuế của Công ty sẽ chịu sự kiểm tra của cơ quan thuế. Do việc áp dụng luật và các qui định về thuế đối với nhiều loại giao dịch khác nhau có thể được giải thích theo nhiều cách khác nhau, số thuế được trình bày trên Báo cáo tài chính có thể bị thay đổi theo quyết định của cơ quan thuế.

Ước tính mức thuế thu nhập doanh nghiệp hiện hành của doanh nghiệp được trình bày dưới đây:

	Kỳ này VND	Kỳ trước VND
Tổng lợi nhuận kế toán trước thuế	5.808.728.159	1.731.713.441
Các khoản điều chỉnh tăng/(giảm) lợi nhuận kế toán để xác định lợi nhuận chịu thuế TNDN	61.619.328	197.955.555
- Các khoản điều chỉnh tăng	61.619.328	197.955.555
- Các khoản điều chỉnh giảm	-	-
Tổng thu nhập chịu thuế	5.870.347.487	1.929.668.996
- Chuyển lỗ các kỳ trước	-	1.929.668.996

BẢN THUYẾT MINH BÁO CÁO TÀI CHÍNH (tiếp theo)

	Kỳ này VND	Kỳ trước VND
Tổng thu nhập tính thuế	5.870.347.487	-
Thuế suất thuế TNDN	20%	20%
Chi phí thuế thu nhập doanh nghiệp năm hiện hành	1.174.069.498	-
Thuế TNDN truy thu		308.450.007
Chi phí thuế thu nhập doanh nghiệp	1.174.069.498	308.450.007

9. Lãi cơ bản trên cổ phiếu

	Kỳ này VND	Kỳ trước VND
Lợi nhuận kế toán sau thuế thu nhập doanh nghiệp	4.634.658.661	1.423.263.434
Các khoản điều chỉnh tăng/(giảm) lợi nhuận kế toán	-	-
- Các khoản điều chỉnh tăng	-	-
- Các khoản điều chỉnh giảm	-	-
Lợi nhuận (lỗ) phân bổ cho cổ đông sở hữu cổ phiếu phổ thông	4.634.658.661	1.423.263.434
Cổ phiếu phổ thông đang lưu hành bình quân trong kỳ	2.520.000	2.520.000
Lãi cơ bản trên cổ phiếu	1.839	565

EPS kỳ này chưa bao gồm số sẽ trích quỹ khen thưởng, phúc lợi.

10. Lãi suy giảm trên cổ phiếu

	Năm nay VND	Năm trước VND
Lợi nhuận kế toán sau thuế thu nhập doanh nghiệp	4.634.658.661	1.423.263.434
Các khoản điều chỉnh tăng/(giảm) lợi nhuận kế toán	333.200.000	-
- Các khoản điều chỉnh tăng	333.200.000	-
- Các khoản điều chỉnh giảm	-	-
Lợi nhuận (lỗ) phân bổ cho cổ đông sở hữu cổ phiếu phổ thông	4.967.858.661	1.423.263.434
Cổ phiếu phổ thông để tính lãi suy giảm trên cổ phiếu	3.948.325	3.010.000
Lãi suy giảm trên cổ phiếu	1.258	473

Lãi suy giảm trên cổ phiếu kỳ này chưa bao gồm số sẽ trích quỹ khen thưởng, phúc lợi.

11. Chi phí sản xuất kinh doanh theo yếu tố

	Kỳ này VND	Kỳ trước VND
Chi phí nguyên liệu, vật liệu	38.066.181.410	43.867.639.343
Chi phí nhân công	15.018.155.304	19.374.600.250
Chi phí khấu hao tài sản cố định	1.435.446.155	918.899.912
Chi phí dịch vụ mua ngoài	60.293.196.038	41.295.137.726
Chi phí khác bằng tiền	2.777.134.763	1.389.196.297
Cộng	117.590.113.670	106.845.473.527

BẢN THUYẾT MINH BÁO CÁO TÀI CHÍNH (tiếp theo)

VII. NHỮNG THÔNG TIN KHÁC

1. Những sự kiện phát sinh sau ngày kết thúc kỳ kế toán năm

Không có sự kiện trọng yếu nào xảy ra sau ngày lập Báo cáo tài chính đòi hỏi được điều chỉnh hay công bố trên Báo cáo tài chính.

2. Thông tin về các bên liên quan

Các thành viên quản lý chủ chốt và các cá nhân có liên quan gồm: Các thành viên Hội đồng Quản trị, Ban Giám đốc và Ban kiểm soát.

Trong kỳ, thu nhập của các thành viên quản lý chủ chốt như sau:

	Kỳ này VND	Kỳ trước VND
Lương, thù lao và các khoản phúc lợi khác	976.746.819	713.989.860

Trong quá trình hoạt động kinh doanh, Công ty phát sinh các nghiệp vụ với các bên liên quan. Các nghiệp vụ chủ yếu như sau:

Các bên liên quan	Mối quan hệ	Giá trị giao dịch (VND)
Tổng Công ty CP Đầu tư Phát triển Xây dựng	Công ty mẹ	
Bán hàng và cung cấp dịch vụ		126.582.850.294
Mua hàng hoá và dịch vụ		70.928.869
Công ty CP Xây dựng DIC Holdings	Bên liên quan	
Người mua trả tiền trước		170.074.960
Công ty CP DIC Bê tông	Bên liên quan	
Mua hàng hoá và dịch vụ		8.645.980.090
Ông Phạm Đức Dũng	Chủ tịch HĐQT	
Lãi trái phiếu phải trả		106.250.000
Ông Vũ Gia Tân	Giám đốc	
Lãi trái phiếu phải trả		23.587.500
Ông Trần Văn Chung	Phó Giám đốc	
Lãi trái phiếu phải trả		30.600.000
Ông Nguyễn Đức Hiệp	Kế toán trưởng	
Lãi trái phiếu phải trả		29.750.000

Cho đến ngày lập Báo cáo tài chính, các khoản chưa được thanh toán với các bên liên quan như sau:

Các bên liên quan	Mối quan hệ	Giá trị khoản phải thu/ (phải trả) (VND)
Tổng Công ty CP Đầu tư Phát triển Xây dựng	Công ty mẹ	
Phải thu khách hàng		43.848.058.008

BẢN THUYẾT MINH BÁO CÁO TÀI CHÍNH (tiếp theo)

Các bên liên quan	Mối quan hệ	Giá trị khoản phải thu/ (phải trả) (VND)
Công ty CP Xây dựng DIC Holdings Người mua trả tiền trước	Bên liên quan	(170.074.960)
Công ty CP DIC Bê tông Phải trả người bán	Bên liên quan	(5.846.855.500)
Ông Phạm Đức Dũng Trái phiếu phát hành Lãi trái phiếu phải trả	Chủ tịch HĐQT	(2.500.000.000) (100.937.500)
Ông Vũ Gia Tân Trái phiếu phát hành Lãi trái phiếu phải trả	Giám đốc	(555.000.000) (23.587.500)
Ông Trần Văn Chung Trái phiếu phát hành Lãi trái phiếu phải trả	Phó Giám đốc	(720.000.000) (30.600.000)
Ông Nguyễn Đức Hiệp Trái phiếu phát hành Lãi trái phiếu phải trả	Kế toán trưởng	(700.000.000) (29.750.000)

3. Thông tin về bộ phận

Báo cáo bộ phận theo khu vực địa lý

Công ty chỉ hoạt động trong khu vực địa lý Việt Nam.

Báo cáo bộ phận theo lĩnh vực kinh doanh

Công ty chủ yếu kinh doanh lĩnh vực xây dựng dân dụng, công trình kỹ thuật và giao thông. Do đó toàn bộ kết quả kinh doanh được xác định cho lĩnh vực: Xây dựng.

4. Giá trị hợp lý của tài sản và nợ phải trả tài chính

Giá trị sổ sách	30/06/2021		01/01/2021	
	Giá gốc VND	Dự phòng VND	Giá gốc VND	Dự phòng VND
Tài sản tài chính				
Tiền và các khoản tương đương tiền	3.782.538.976	-	1.159.805.961	-
Đầu tư nắm giữ đến ngày đáo hạn	26.000.000.000	-	26.000.000.000	-
Phải thu khách hàng	65.001.111.727	(216.936.579)	63.212.535.548	(216.936.579)
Trả trước cho người bán	16.947.020.977	-	10.246.510.105	-
Các khoản đầu tư tài chính	151.500.000	(116.348.408)	151.500.000	(116.348.408)
Phải thu khác	1.724.500.846	-	1.971.660.759	-
Cộng	113.606.672.526	(333.284.987)	102.742.012.373	(333.284.987)

BẢN THUYẾT MINH BÁO CÁO TÀI CHÍNH (tiếp theo)

Giá trị sổ sách	30/06/2021 VND	01/01/2021 VND
Nợ phải trả tài chính		
Phải trả cho người bán	36.806.984.852	39.209.022.208
Người mua trả tiền trước	170.074.960	610.000.000
Vay và nợ	116.737.665.271	119.353.341.356
Chi phí phải trả	-	14.681.124.595
Các khoản phải trả khác	3.245.067.158	5.265.690.199
Cộng	156.959.792.241	179.119.178.358

Công ty chưa xác định được giá trị hợp lý của tài sản tài chính và nợ phải trả tài chính tại ngày kết thúc kỳ kế toán do thông tư số 210/2009/TT-BTC do Bộ Tài chính ban hành ngày 06/11/2009 cũng như các quy định hiện hành chưa có hướng dẫn cụ thể về việc xác định giá trị hợp lý của các tài sản tài chính và nợ phải trả tài chính. Thông tư 210/2009/TT-BTC yêu cầu áp dụng Chuẩn mực báo cáo tài chính Quốc tế về việc trình bày báo cáo tài chính và thuyết minh thông tin đối với công cụ tài chính nhưng chưa đưa ra hướng dẫn tương đương cho việc đánh giá và ghi nhận công cụ tài chính bao gồm cả việc áp dụng giá trị hợp lý nhằm phù hợp với Chuẩn mực báo cáo tài chính Quốc tế.

5. Tài sản đảm bảo

Công ty đã thế chấp tài sản để đảm bảo cho các khoản vay của ngân hàng (xem thuyết minh số V.2, V.7, V.8, V.16 và V.17) và tại thời điểm 30/06/2021 Công ty không nắm giữ tài sản đảm bảo nào của đơn vị khác.

6. Rủi ro tín dụng

Rủi ro tín dụng là rủi ro mà đối tác sẽ không thực hiện các nghĩa vụ của mình theo quy định của một công cụ tài chính hoặc hợp đồng khách hàng, dẫn đến tổn thất về tài chính. Công ty có rủi ro tín dụng từ các hoạt động kinh doanh của mình (chủ yếu đối với các khoản phải thu khách hàng) và từ hoạt động tài chính của mình bao gồm cả tiền gửi ngân hàng và các công cụ tài chính khác.

Phải thu khách hàng

Việc quản lý rủi ro tín dụng khách hàng của Công ty dựa trên các chính sách, thủ tục và quy trình kiểm soát của Công ty có liên quan đến việc quản lý rủi ro tín dụng khách hàng.

Các khoản phải thu khách hàng chưa trả thường xuyên được theo dõi. Các phân tích về khả năng lập dự phòng được thực hiện tại ngày lập báo cáo trên cơ sở từng khách hàng đối với các khách hàng lớn. Trên cơ sở này, Công ty không có rủi ro tập trung về tín dụng.

Tiền gửi ngân hàng

Phần lớn tiền gửi ngân hàng của Công ty được gửi tại các ngân hàng lớn có uy tín ở Việt Nam. Công ty nhận thấy mức độ tập trung rủi ro tín dụng đối với tiền gửi ngân hàng là thấp.

7. Rủi ro thanh khoản

Rủi ro thanh khoản là rủi ro Công ty gặp khó khăn trong việc đáp ứng các nghĩa vụ tài chính do tình trạng thiếu vốn. Rủi ro thanh khoản của Công ty phát sinh chủ yếu do không tương xứng trong các kỳ hạn của tài sản tài chính và các khoản phải trả tài chính.

Công ty giám sát rủi ro thanh khoản bằng việc duy trì tỷ lệ tiền mặt và các khoản tương đương tiền ở mức mà Hội đồng Quản trị cho là đủ để hỗ trợ tài chính cho các hoạt động kinh doanh của Công ty và để giảm thiểu ảnh hưởng của những thay đổi các luồng tiền.

Thông tin thời hạn đáo hạn của nợ phải trả tài chính của Công ty dựa trên các giá trị thanh toán chưa chiết khấu theo hợp đồng như sau:

BẢN THUYẾT MINH BÁO CÁO TÀI CHÍNH (tiếp theo)

	Từ 01 năm trở xuống VND	Trên 01 năm VND	Tổng Cộng VND
Số cuối năm			
Vay và nợ	116.065.240.271	672.425.000	116.737.665.271
Phải trả người bán	36.806.984.852	-	36.806.984.852
Người mua trả tiền trước	170.074.960	-	170.074.960
Các khoản phải trả, phải nộp khác	3.245.067.158	-	3.245.067.158
Số đầu năm			
Vay và nợ	118.289.566.356	1.063.775.000	119.353.341.356
Phải trả người bán	39.209.022.208	-	39.209.022.208
Người mua trả tiền trước	610.000.000	-	610.000.000
Các khoản phải trả, phải nộp khác	19.946.814.794	-	19.946.814.794

Công ty cho rằng mức độ tập trung rủi ro đối với việc trả nợ là thấp. Công ty có khả năng thanh toán các khoản nợ đến hạn từ dòng tiền từ hoạt động kinh doanh và tiền thu từ các tài sản tài chính đáo hạn.

8. Rủi ro thị trường

Rủi ro thị trường là rủi ro mà giá trị hợp lý hoặc các luồng tiền trong tương lai của công cụ tài chính sẽ biến động theo những thay đổi của giá thị trường. Rủi ro thị trường bao gồm 3 loại: Rủi ro ngoại tệ, rủi ro lãi suất và rủi ro về giá khác.

Rủi ro ngoại tệ

Rủi ro ngoại tệ là rủi ro mà giá trị hợp lý hoặc các luồng tiền trong tương lai của công cụ tài chính sẽ biến động theo những thay đổi của tỷ giá hối đoái.

Công ty không có rủi ro ngoại tệ do việc mua và bán hàng hóa, dịch vụ được thực hiện bằng đơn vị tiền tệ là Đồng Việt Nam.

Rủi ro lãi suất

Rủi ro lãi suất là rủi ro mà giá trị hợp lý hoặc các luồng tiền trong tương lai của một công cụ tài chính sẽ biến động do thay đổi lãi suất thị trường. Rủi ro về thay đổi lãi suất thị trường của Công ty chủ yếu liên quan đến các khoản tiền gửi ngắn hạn, các khoản vay.

Công ty quản lý rủi ro lãi suất bằng cách theo dõi chặt chẽ tình hình thị trường có liên quan để xác định chính sách lãi suất hợp lý có lợi cho các mục đích quản lý giới hạn rủi ro của Công ty.

Công ty không thực hiện phân tích độ nhạy đối với lãi suất vì rủi ro do thay đổi lãi suất tại ngày lập báo cáo là không đáng kể hoặc nợ phải trả tài chính có lãi suất cố định.

Rủi ro về giá khác

Rủi ro về giá khác là rủi ro mà giá trị hợp lý hoặc các luồng tiền trong tương lai của một công cụ tài chính sẽ biến động theo những thay đổi của giá thị trường ngoài thay đổi của lãi suất và tỷ giá hối đoái.

9. Số liệu so sánh


Số liệu so sánh là số liệu trên Báo cáo tài chính cho năm tài chính kết thúc ngày 31 tháng 12 năm 2020 đã được kiểm toán và số liệu cho kỳ kế toán từ 01/01/2020 đến 30/06/2020 đã được soát xét.

BẢN THUYẾT MINH BÁO CÁO TÀI CHÍNH (tiếp theo)

10. Thông tin về hoạt động liên tục

Trong kỳ kế toán từ ngày 01/01/2021 đến ngày 30/06/2021, Công ty không có hoạt động hoặc sự kiện phát sinh nào có ảnh hưởng đáng kể đến khả năng hoạt động liên tục. Vì vậy, Báo cáo tài chính của Công ty được lập trên cơ sở giả định Công ty sẽ hoạt động liên tục.

Người lập biểu



Phạm Thị Thu Hằng

Vũng Tàu, ngày 10 tháng 08 năm 2021

Kế toán trưởng



Nguyễn Đức Hiệp

Chủ tịch HĐQT



Phạm Đức Dũng

Số: 427/CV-DIC No2-TCKT

Vũng Tàu, ngày 12 tháng 08 năm 2021

Kính gửi: - Ủy ban chứng khoán Nhà nước
- Sở giao dịch chứng khoán Hà Nội

- Tên công ty: Công ty CP Đầu Tư Phát Triển Xây Dựng (DIC) Số 2
- Mã chứng khoán: DC2
- Địa chỉ trụ sở chính : Số 5, đường số 6, khu đô thị Chí Linh, Phường Thắng Nhất, TP.Vũng Tàu.
- Điện thoại: 02543 613944, Fax: 02543 584864
- Người được uỷ quyền công bố thông tin: Ông Nguyễn Đức Hiệp

Căn cứ thông tư 96/2020/TT-BTC ngày 16/11/2020 về hướng dẫn công bố thông tin trên thị trường chứng khoán. Công ty cổ phần đầu tư phát triển xây dựng (DIC) số 2 xin giải trình về việc chênh lệch tăng/giảm trên 10% lợi nhuận sau thuế 06 tháng năm 2021 so với 06 tháng năm 2020 cụ thể như sau:

Chỉ tiêu	06 tháng năm 2021 (đồng)	06 tháng năm 2020 (đồng)	Chênh lệch (đồng)	Tỷ lệ % tăng giảm
Doanh thu thuần bán hàng & cung cấp dịch vụ	170,866,521,018	58,922,615,135	111,943,905,883	190%
Giá vốn	155,518,064,992	52,187,425,152	103,330,639,840	198%
Lợi nhuận gộp	15,348,456,026	6,735,189,983	8,613,266,043	128%
Doanh thu hoạt động tài chính	770,811,460	230,642,326	540,169,134	234%
Chi phí tài chính	3,325,047,071	2,253,227,284	1,071,819,787	48%
Chi phí quản lý doanh nghiệp	6,934,019,766	4,862,031,552	2,071,988,214	43%
Lợi nhuận thuần từ hoạt động kinh doanh	5,860,200,649	(149,426,527)	6,009,627,176	4022%
Thu nhập khác	10,000	4,617,492,843	(4,617,482,843)	-100%
Chi phí khác	51,482,490	2,736,352,875	(2,684,870,385)	-98%
Lợi nhuận khác	(51,472,490)	1,881,139,968	(1,932,612,458)	-103%
Chi phí thuế TNDN	1,174,069,498	308,450,007	865,619,491	281%
Lợi nhuận sau thuế thu nhập doanh nghiệp	4,634,658,661	1,423,263,434	3,211,395,227	226%

- Doanh thu bán hàng và cung cấp dịch vụ tăng 111.943.905.883 đồng tương đương 190% là do công ty đã tìm kiếm được nhiều việc làm hơn song hành cùng với đẩy nhanh tiến độ thi công và nghiệm thu thanh, quyết toán công trình.
- Giá vốn tăng 103.330.639.840 đồng tương ứng với tỷ lệ tăng doanh thu.
- Doanh thu tài chính tăng 540.169.134 đồng tương đương 234% do ghi nhận lãi hợp đồng tiền gửi.
- Chi phí QLDN tăng 2.071.988.215 đồng tương đương 43% do đơn vị đã tuyển dụng thêm nhân sự đẩy nhanh tiến độ thi công các công trình ký với Novaland.

Vì những lý do chủ yếu trên mà lợi nhuận thuần từ sản xuất kinh doanh 06 tháng năm 2021 đã tăng 6.009.627.176 đồng tương đương tăng 4.022% so với 06 tháng năm 2020 dẫn tới lợi nhuận sau thuế 06 tháng năm 2021 tăng 3.211.395.227 đồng tương đương tăng 226% so với 06 tháng năm 2020.

Chúng tôi xin cam kết các thông tin trên là đúng sự thật và hoàn toàn chịu trách nhiệm trước pháp luật về nội dung giải trình trên.

Trân trọng!

Nơi nhận:

- Như trên;
- Lưu VT, TCKT;

CÔNG TY
CỔ PHẦN
ĐẦU TƯ
PHÁT
TRIỂN -
XÂY
DỰNG
(DIC) SỐ 2

Digitally signed by CÔNG
TY CỔ PHẦN ĐẦU TƯ
PHÁT TRIỂN - XÂY DỰNG
(DIC) SỐ 2
DN: C=VN, S=BA
RIA-VŨNG TÀU, L=TP.
Vũng Tàu, CN=CÔNG TY
CỔ PHẦN ĐẦU TƯ PHÁT
TRIỂN - XÂY DỰNG (DIC)
SỐ 2,
OID.0.9.2342.19200300.10
0.1.1=MST:350070730
Reason: I am the author of
this document
Location: your signing
location here
Date: 2021.08.12 08:11:
23+07'00'
Foxit Reader Version:
10.1.3

T/M CÔNG TY
CÔNG TY
CỔ PHẦN
ĐẦU TƯ PHÁT TRIỂN
XÂY DỰNG
(DIC) SỐ 2
TRƯỜNG TÀU-T. BÀ RỊA-VŨNG TÀU

CHỦ TỊCH HĐQT
Phạm Đức Dũng